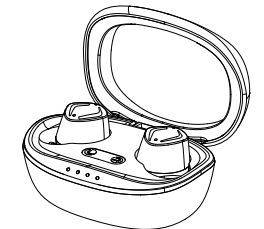
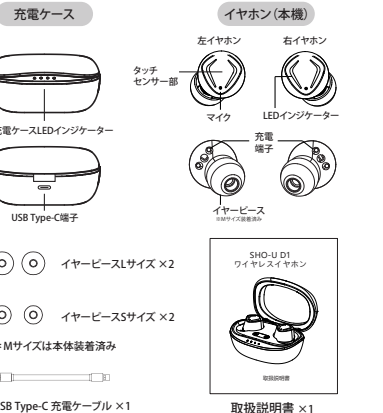


SHO-U D1 ワイヤレスイヤホン



取扱説明書

内容物と各部名称



充電について

初めてお使いになるときは、充電ケース、イヤホンともに十分に充電してください。

充電ケースを充電するときは

充電ケースのType-C端子と付属のUSBケーブルを接続し、USB-AC充電器に接続します。充電が始まるとケースのLEDインジケータが点滅を開始します。すべてのインジケータが点灯したら充電完了となります。

※充電時間:イヤホン:約1.5時間、充電ケース:約1.5時間

電源オン/オフについて

① 本機を充電ケースから取り出すと自動的に電源がオンになります。

② 本機を充電ケースに収めると、自動的に電源がオフになります。



LEDインジケータの表示について

本機と充電ケースは、LEDインジケータの点灯や点滅により、その状態を確認できます。

イヤホンのLEDインジケータ

状態	LEDインジケータの表示
電源オン	素早く点滅
充電中	点灯
ペアリング待機状態	右イヤホンのLEDインジケータが1秒ごとに点滅 左イヤホンのLEDインジケータが5秒ごとに点滅

充電ケースのLEDインジケータ ※充電ケース自体を充電する場合

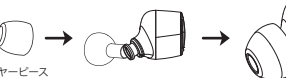
状態	LEDインジケータの表示
充電中	1秒間に1回点滅
充電完了	白色のLEDインジケータが点灯

※LEDインジケータは4つありますが、1つの点灯は充電ケースのバッテリー残量が25%以下であることを表わしています。

装着方法

① イヤーピースの選択

耳の形や大きさに応じて、付属のイヤーピースを選択しイヤホン本体に取り付けてください。



イヤーピースを取り出し、カバーを裏返します。軽く力を加えて少し回し、イヤホンのソケットに固定します。イヤーピースのカバーを元の位置に戻し、装着できるようにします。

② イヤホンの装着



イヤーピースを本機に取付後、イヤホンの左右を確認し、耳に合わせて優しく挿入し、最適な角度や音質になるよう調整してください。

ペアリング方法 (Bluetooth接続)

ペアリング方法



① ペアリングの準備

ケースからイヤホンを取り出します。イヤホンから「Power ON」と聞こえます。その後、「TWS Connected」と聞こえたら、左右の接続が完了となり、ペアリング待機状態となります。



ペアリング方法

② イヤホンと再生機器との接続

接続する再生機器のBluetooth設定から、「D1」を選択し接続します。イヤホンから「Connected」と聞こえたら接続完了となります。

※イヤホンの電源を切ると、自動的に接続が解除されます。

ペアリング方法

電源オフ状態でタッチセンサーを約6秒間押し続けると、イヤホンから「Power ON」→「ピッ」という音が聞こえます。音が聞こえたら、リセット完了となります。リセット完了後は電源オンの状態です。ワイヤレス接続する場合、左右のタッチセンサーを2回タップしワイヤレス接続してください。

イヤホンの機能と操作

音楽を聴く

機能	操作方法	音声案内	LEDインジケータ
電源オン	本機を充電ケースから取り出すと自動的に電源がオンになります。 または、本機のタッチセンサーを約1秒間タッチする。	Power ON	本機のLEDインジケータが早く点滅します。
電源オフ	本機を充電ケースにセットすると、自動的に電源がオフになります。 または、本機のタッチセンサーを約5秒間タッチする。	Power OFF	本機のLEDインジケータが3回点滅します。
再生/一時停止	右側または左側のタッチセンサーを1回タップする。	—	—
曲戻し	左側のタッチセンサーを2回タップする。	—	—
曲送り	右側のタッチセンサーを2回タップする。	—	—
音量+	右側のタッチセンサーを3回タップする。	—	—
音量-	左側のタッチセンサーを3回タップする。	—	—

※曲戻し・曲送りの操作は接続機器が対応している必要があります。

通話を受ける

機能	操作方法	音声案内	LEDインジケータ
電話を受ける	右側または左側のタッチセンサーを1回タップする。	—	—
着信拒否	タッチセンサー(右側または左側)を約2秒間タッチする。	—	—
電話を切る	タッチセンサー(右側または左側)を1回タップする。	—	—
音声アシスト機能	タッチセンサー(右側または左側)を約3秒間タッチする。	—	—

※タッチセンサーが反応しにくい場合があります。その場合は接続機器を操作してください。

※接続機器が音声アシスタントの入力操作に対応している必要があります。

※接続機器が通話機能に対応している必要があります。

注意事項

免責事項

下記の事項につきましては弊社および代理店は一切の責任を負いかねます。
・弊社および代理店の責任によらない製品の損傷や、破損、または改造による故障や不具合
・本製品によって生じたデータやプログラムの消失または破損
・本製品のために費やした時間および経費
・本製品を使用した結果もたらされた損害
・本製品によりもたらされた、直接的、間接的な効果及び利益の損失
・本製品をご使用によって生じたあらゆる結果および、直接的、間接的なシステム、機器およびその他の費用

充電式電池について

絶対に交換しないでください。誤って交換すると爆発する危険があります。
・充電式電池(リチウムポリマー電池:イヤホンおよび充電ケースに内蔵)は消耗品であり、正常に使用した場合でも経年により劣化します。
・充電式電池はリサイクルできます。廃棄については各自治体にご相談ください。

安全上のご注意

電気製品は間違えた使い方をすると火災や感電による人身事故につながる可能性があります。このような事故を防ぐために、この取扱説明書をよくお読みになり、注意事項を必ずお守りください。

危険

・本製品(イヤホンおよび充電ケース)には充電式電池が内蔵されています。万一液漏れしているのを見つけたら、素手で触らず、弊社サポートセンターにご連絡ください。
・万一液が目に入った場合は、目をこすらず、すぐに水道水などのきれいな水で十分に洗い、ただちに医師の診察を受けてください。失明の原因となるおそれがあります。

警告

・心臓ペースメーカーを使っているときは装着部位から22cm以上離す。ペースメーカーの動作に影響を与えるおそれがあります。
・雷が鳴り始めたら、安全のためイヤホン、充電ケースおよび充電コードに触れない。感電するおそれがあります。
・万一、煙が出ている、変なにおいや音が出るなどの異常を感知したら、すぐに使用を中止する。そのまま使用すると、火災・感電の原因となります。
・分解、修理、改造をしない。火災・感電の原因となります。
・航空機内や医療機器の近くで使わない。電波の影響で誤動作の原因になるおそれがあります。
・付属の充電コード以外では充電しない。火災や感電、機器の故障の原因となります。
・運転中は本製品及び携帯電話を使用しない。運転中に携帯電話の画面を注視しない。運転中以外でも、周囲の音が聞こえないと危険な場所(道路や駅のホーム、車の通る場所、工事現場など)では本製品を使わない。必ず道路交通法に守ってください。
・火の中に入れない。本製品にはリチウムポリマー電池が内蔵されており、誤って火中に入ると、発熱、破裂、発火の原因となります。

注意

・シャワーや水を直接かけない。水中につけない。本製品の防水保護等級は防まらず形です。完全防水仕様ではありません。
・小さなお子様の手の届かないところに保管する。誤飲など思わぬ事故を防ぐことが重要です。
・長時間、大音量で聞き続けると、聴力障害などの原因となることがあります。

仕様

通信方式	Bluetooth Ver.5.2
対応プロファイル	HSP、HFP、A2DP、AVRCP
対応コーデック	SBC、AAC
ドライバー	8mm径ダイナミックドライバー
周波数応答	20Hz-20kHz
通信距離	最大約10m
再生時間	最大約4時間 ※充電ケース併用で最大約20時間
充電時間	イヤホン:約1.5時間、充電ケース:約1.5時間
バッテリー	イヤホン:30mAh、充電ケース:300mAh
防水等級	IPX4 相当
機能	通話機能
寸法/重量	イヤホン:約24×17mm/3.4g、充電ケース:約62×32×42mm/39.2g
パッケージ内容	イヤホン、充電ケース、イヤーピース(S、M、L)、USB Type-C充電ケーブル、取扱説明書

※本文中に記載されている会社名、製品名等は、各社の登録商標または商標です。本文中ではTM、(商)マーク等は明記していません。
※製品の仕様は予告なく変更されることがありますので、あらかじめご了承ください。
※通信距離、充電時間、音楽再生可能時間はあくまで目安であり、使用状況によって異なります。

【保証規定】 本製品には保証書は同梱されておりません。購入日がわかる購入店舗のレシートなど、購入証明書が保証書の代わりとなります。大切に保管してください。保証期間(1年)

- 取扱説明書(本書)などに従った正しい使用方法にて故障した場合は、記載内容に基づき、無償修理または同等品と交換いたします。製品交換となった場合の保証期間は故障前の製品保証期間に準じます。※日本国内での使用に限りします。
- 保証期間内に故障して修理または交換を依頼される場合は、購入店舗のレシートなど、購入証明書となるものをご提示ください。購入証明書が保証書の代わりとなります。修理または交換を依頼される際の送料は、お客様ご負担となります。また、お買い上げの販売店などへお持ちになる場合の交通費はお客様ご負担となります。
- 保証期間内でも次のような場合は、保証の対象外となります。
(1)保証書の代わりとなる、レシート等の購入証明書の提示が無い。購入日が確認できない。
(2)取扱説明書などに記載の使用法や注意事項に従わずに誤った使用による故障または損傷。
(3)火災、地震、水害、雷害、その他の天災地災、公害や異常電圧による故障または損傷。
(4)お買い上げ後の移動時の落下などのお取り扱いが不適切なため生じた故障または損傷。
(5)接続している他の機器に起因して生じた故障または損傷。
(6)中古販売の製品、改造した製品、分解された製品。

国内正規代理店・株式会社アユート

型番:SHO-U D1
MADE IN CHINA